

TRI-RIM[®]


Felgen & Zwischenringe

Bewährtes noch weiter verbessert

Das seit Jahren bekannte System der dreigeteilten Felge für LKW, Busse und Anhänger als hochpräzises, individuelles Sicherheitsbauteil in den Größen 20" und 24" für Einfach- und Zwillingsbereifung wurde von uns weiterentwickelt.

Die Vorteile des Felgen-Systems:

- Robustheit und höchste Sicherheit auch bei zusätzlicher Beladung
- Leichter Radwechsel
- Sicherer Radwechsel
- Langlebigkeit



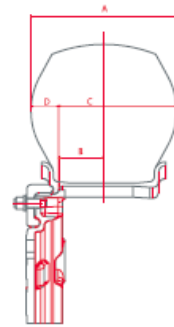
Fahrzeuge mit Scheibenrädern können auf unser **TRI-RIM[®]** System (20" und 24") umgerüstet werden.

Das **TRI-RIM[®]** System besteht aus Teilen mit jeweils bester Qualität in Bezug auf Toleranzen und mechanische Eigenschaften. Das komplette System ist in renommierten Testlabors erprobt und zertifiziert, wo es unter sehr harten Betriebsbedingungen getestet wird, um die geforderte Robustheit und höchste Sicherheit zu gewährleisten.

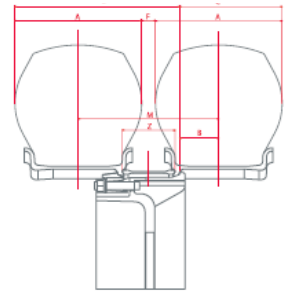


Reifen- und Felgen-Zuordnung:

Ø	Reifen	Felge
Zoll		
20"	12.00 R20	8.5-20
20"	14.00 R20	10.0-20
20"	13/80 R20	8.5-20
20"	14/80 R20	10.0-20
24"	12.00 R24	8.5-24
24"	14.00 R24	10.0-24



A	B	C	D	E	F	Z	M
mm	mm	mm	mm	mm	mm	mm	mm
286	92.0	235.0	51.0	379	42	124	328
313	98.5	255.0	58.0	414	43	139	356
370	116.5	301.5	68.5	499	60	177	430
321	98.5	259.0	62.0	426	43	147	364
350	116.5	291.5	58.5	459	50	147	400
313	98.5	255.0	58.0	414	43	139	356
370	116.5	301.5	68.5	499	60	177	430



TRI-RIM® Felge



Ø	Typ	Gewicht	Bestell Nr.
Zoll		Kg	
20"	8.5-20	38.5	101 410 355
20"	10.0-20	50.0	101 410 373
24"	8.5-24	46.5	101 410 357
24"	10.0-24	60.0	on request



Zwischenringe for TRI-RIM® Felgen

Ø	Breite	Gewicht	Bestell Nr.
Zoll	mm	kg	
20"	139	8.0	104 042 049
20"	147	7.2	104 042 051
20"	177	12.2	on request
24"	139	10.9	104 042 449
24"	147	11.2	104 042 451
24"	177	15.1	on request